



Subseção Federação dos Trabalhadores da  
Saúde do Estado de São Paulo

*Boletim Mensal – Ano VI – Nº 48*

**Julho de 2016**

# TRABALHO NA SAÚDE

## Estado de São Paulo



---

# APRESENTAÇÃO

---

O boletim TRABALHO NA SAÚDE é uma publicação mensal do Departamento Intersindical de Estatística e Estudos Socioeconômicos, DIEESE, Subseção Federação dos Trabalhadores da Saúde do Estado de São Paulo, que pretende apresentar aos dirigentes sindicais, da área de serviços de saúde privada e filantrópica, informações relevantes sobre o comportamento do mercado de trabalho, com carteira assinada, do setor.

Os dados são coletados junto ao Cadastro Geral de Empregados e Desempregados, CAGED, do Ministério do Trabalho *sem considerar os ajustes de declarações fora do prazo*, permitindo, assim, comparações com períodos anteriores. As informações monetárias são sempre apresentadas em valores reais, corrigidos pela variação do INPC-IBGE.

A observação e acompanhamento constantes das movimentações do mercado de trabalho formal são elementos indispensáveis à compreensão da conjuntura do emprego e da inserção da categoria do trabalhador da saúde privada e filantrópica. Trata-se, pois, de instrumento fundamental para o desenvolvimento de uma adequada ação sindical.

Boa leitura!

## DESTAQUES

- ✓ **Mercado de Trabalho Formal fechou 458,5 mil de postos de trabalho no país no acumulado de 2016** (pág. 3)
- ✓ **Saúde privada paulista criou 2.885 vagas em maio** (pág. 4)
- ✓ **Saúde privada nacional gera 5.910 novos postos de trabalho em maio** (pág. 7)
- ✓ **Salário médio de admissão na saúde privada foi de R\$ 1.982,30 em maio. Salário médio dos Técnicos e Auxiliares de Enfermagem foi de R\$ 1.786,76** (pág. 9)
- ✓ **Em maio, “Técnico de Enfermagem” foi a ocupação que mais gerou empregos. Seis ocupações responderam por 61,0%** (pág. 12)

## **Mercado de Trabalho Formal fechou 458,5 mil de postos de trabalho no país no acumulado de 2016**

Em maio de 2016, o saldo da criação de empregos com carteira assinada foi de **-72,6 mil** postos de trabalho em todo o território nacional. **Trata-se do 14º mês seguido de resultados negativos no saldo de emprego.** No acumulado do ano, já foram fechados 458,5 mil postos de trabalho. Comparando os primeiros cinco meses deste ano com o mesmo período do ano passado evidencia-se que os impactos da crise econômica sobre o mercado de trabalho mais do que dobraram de tamanho. Nos primeiros cinco meses de 2015, foram fechadas 278,3 mil vagas.

Em maio, com exceção da Agropecuária (**43,1 mil**) todos os grandes setores da economia demitiram: Serviços (**-35,6 mil**), Comércio (**-28,9 mil**), Construção Civil (**-28,7 mil**) e Indústria (**-22,5 mil**). No agregado do ano, a Agropecuária ainda conserva um saldo positivo, de **44,1 mil** postos de trabalho, mas é exceção, pois todos os demais setores econômicos tiveram resultado negativo: Comércio (**-226,6 mil**), Indústria (**-111,7 mil**), Construção Civil (**-88,7 mil**) e Serviços (**-75,6 mil**).

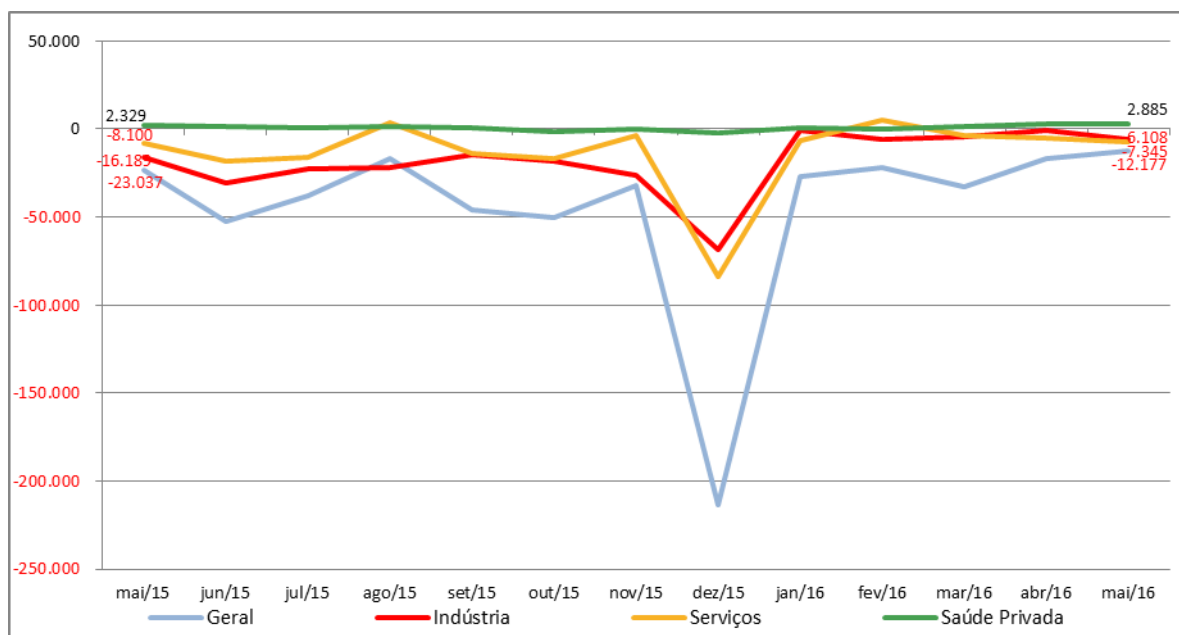
### **Estado de São Paulo**

No estado de São Paulo, o mês de maio registrou redução de 12,2 mil postos de trabalho formal. **Esta é a 14ª vez que o estoque de emprego do estado fica no negativo.** No agregado de 2016, 110,5 mil postos de trabalho já foram fechados.

Em maio, com exceção da Agropecuária (**15,9 mil**), todos os demais setores registraram retração do emprego: Construção Civil (**-9,9 mil**), Serviços (**-4,7 mil**), Comércio (**-4,7 mil**), e Indústria (**-6,1 mil**). No agregado do ano, com exceção da Agropecuária (**10,1 mil**) todos os setores tiveram retração do emprego formal.

A boa notícia é que os saldos de emprego da saúde privada ficaram no azul, contrastando com o cenário geral do mercado de trabalho. No último trimestre de 2015, o mercado de trabalho em saúde privada registrou três meses seguidos de queda do estoque de emprego. **Entre outubro e dezembro, 3,9 mil vagas foram fechadas.** Não obstante, em 2016 o setor voltou a gerar empregos. **Em maio, foram criadas 2,9 mil vagas, e, cerca de oito mil no acumulado do ano.**

**GRÁFICO 1**  
**Evolução do número de novas vagas de trabalho formal, por setor econômico**  
**Estado de São Paulo, maio/2015 a maio/2016**



Fonte: MTE, CAGED

Elaboração: DIEESE Subseção Federação dos Trabalhadores da Saúde do Estado de São Paulo.

### Saúde privada paulista criou 2.885 vagas em maio

Em maio de 2016, o setor de saúde privada do estado de São Paulo abriu 2.885 vagas. A capital foi o município com mais vagas (1.629), seguida pela cidade de Ribeirão Preto (132). Por outro lado, Guaratinguetá foi o município com o maior número de fechamentos de vagas (-41), seguido de Rio Claro (-27).

**TABELA 1****Desempenho na movimentação do emprego no setor de saúde privada  
Municípios paulistas, maio de 2016**

| Posição                           | Municípios     | Admitidos | Desligados | SALDO |
|-----------------------------------|----------------|-----------|------------|-------|
| <b>AUMENTO DO NÚMERO DE VAGAS</b> |                |           |            |       |
| 1ª                                | São Paulo      | 7.868     | -6.239     | 1.629 |
| 2ª                                | Ribeirão Preto | 490       | -358       | 132   |
| 3ª                                | Marília        | 230       | -104       | 126   |
| 4ª                                | Barueri        | 307       | -209       | 98    |
| 5ª                                | Campinas       | 492       | -411       | 81    |
| <b>REDUÇÃO DO NÚMERO DE VAGAS</b> |                |           |            |       |
| 1ª                                | Guaratinguetá  | 25        | -66        | -41   |
| 2ª                                | Rio Claro      | 47        | -74        | -27   |
| 3ª                                | Guarulhos      | 245       | -271       | -26   |
| 4ª                                | Jacareí        | 61        | -82        | -21   |
| 5ª                                | Poá            | 9         | -29        | -20   |

Fonte: MTE, CAGED.

Elaboração: DIEESE. Subseção Federação dos Trabalhadores da Saúde do Estado de São Paulo.

<sup>(1)</sup> CNAE 2.0, classes 65502; 86101; 86216; 86224; 86305; 86402; 86500; 86607; 86909; 87115; 87123; 87204 e 87301.

Em maio, das 18 bases sindicais acompanhadas, apenas seis registraram queda do saldo do emprego. A base do SINSAÚDE São Paulo (1.658) foi a que mais se beneficiou do crescimento do emprego, seguida da base do SINSAÚDE Campinas (500). Os maiores fechamentos de vagas ocorreram nas bases do SINTRASAÚDE Santos (-29) e Sindicato da Saúde de Rio Claro (-27) (Tabela 2).

**TABELA 2**  
**Movimentação do emprego no setor de saúde privada**  
**Estado de São Paulo e base territorial de sindicatos selecionados, maio de 2016**

| Bases Territoriais                            | Maio/16       |               |              | ANO (Janeiro a Maio/16) |               |              | 12 MESES       |                |              |
|---|---------------|---------------|--------------|-------------------------|---------------|--------------|----------------|----------------|--------------|
|   | Admitidos     | Desligados    | SALDO        | Admitidos               | Desligados    | SALDO        | Admitidos      | Desligados     | SALDO        |
| SINSAÚDE Campinas                             | 2.192         | 1.692         | 500          | 10.857                  | 9.399         | 1.458        | 25.427         | 24.558         | 869          |
| SINSAÚDE Ribeirão Preto                       | 776           | 590           | 186          | 3.753                   | 3.408         | 345          | 9.128          | 8.120          | 1.008        |
| SINSAÚDE Araçatuba                            | 223           | 123           | 100          | 1.279                   | 776           | 503          | 2.571          | 2.069          | 502          |
| Sindicato da Saúde de Rio Claro               | 53            | 80            | -27          | 418                     | 358           | 60           | 921            | 902            | 19           |
| Sindicato da Saúde de São José do Rio Preto   | 499           | 442           | 57           | 2.309                   | 2.285         | 24           | 5.466          | 5.349          | 117          |
| Sindicato da Saúde de Sorocaba                | 537           | 484           | 53           | 2.772                   | 2.760         | 12           | 6.900          | 6.711          | 189          |
| Sindicato da Saúde de Piracicaba              | 202           | 197           | 5            | 1.206                   | 1.114         | 92           | 3.115          | 2.859          | 256          |
| Sindicato da Saúde de Jaú                     | 102           | 106           | -4           | 624                     | 682           | -58          | 1.628          | 1.436          | 192          |
| SINSAÚDE Franca                               | 191           | 133           | 58           | 842                     | 718           | 124          | 1.787          | 1.755          | 32           |
| Sindicato da Saúde de Bauru                   | 277           | 218           | 59           | 1.103                   | 1.276         | -173         | 2.558          | 2.607          | -49          |
| Sindicato da Saúde de Presidente Prudente     | 123           | 137           | -14          | 743                     | 639           | 104          | 1.674          | 1.477          | 197          |
| SINTRASAÚDE Santos                            | 377           | 406           | -29          | 2.552                   | 2.014         | 538          | 4.989          | 4.507          | 482          |
| SINDSAÚDE São José dos Campos                 | 648           | 666           | -18          | 3.115                   | 3.055         | 60           | 7.319          | 7.231          | 88           |
| Sindicato da Saúde do ABC <sup>2</sup>        | 477           | 404           | 73           | 2.152                   | 1.945         | 207          | 5.154          | 4.930          | 224          |
| Sindicato da Saúde de Guarulhos <sup>2</sup>  | 308           | 309           | -1           | 1.507                   | 1.427         | 80           | 3.453          | 3.483          | -30          |
| Sindicato da Saúde de São Carlos <sup>2</sup> | 113           | 103           | 10           | 591                     | 489           | 102          | 1.296          | 1.005          | 291          |
| Sindicato da Saúde de Osasco <sup>2</sup>     | 828           | 618           | 210          | 3.960                   | 2.964         | 996          | 8.815          | 8.175          | 640          |
| SINSAÚDE São Paulo <sup>2</sup>               | 8.374         | 6.716         | 1.658        | 34.673                  | 31.286        | 3.387        | 82.450         | 79.317         | 3.133        |
| Outros Municípios <sup>3</sup>                | 474           | 424           | 50           | 2.319                   | 2.160         | 159          | 5.826          | 5.568          | 258          |
| <b>Estado de São Paulo</b>                    | <b>16.672</b> | <b>13.787</b> | <b>2.885</b> | <b>76.321</b>           | <b>68.385</b> | <b>7.936</b> | <b>179.454</b> | <b>171.056</b> | <b>8.398</b> |

Fonte: MTE, CAGED.

Elaboração: DIEESE. Subseção Federação dos Trabalhadores da Saúde do Estado de São Paulo.

<sup>(1)</sup> CNAE 2.0, classes 65502; 86101; 86216; 86224; 86305; 86402; 86500; 86607; 86909; 87115; 87123; 87204 e 87301.

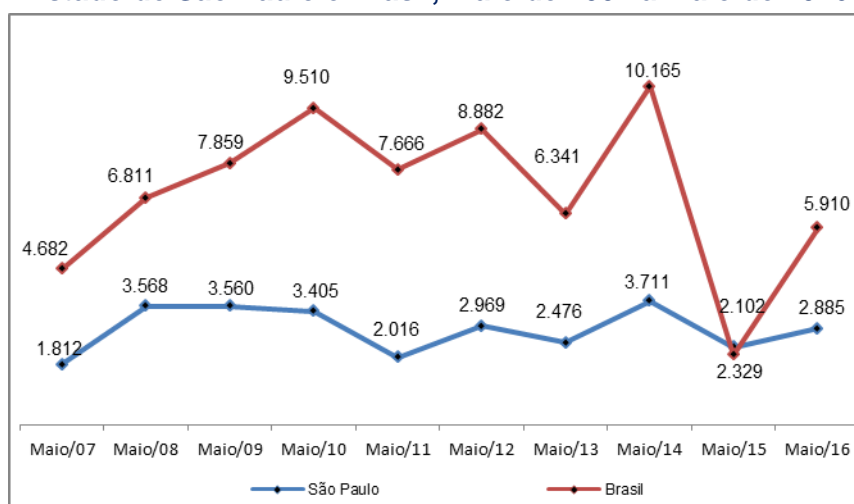
<sup>(2)</sup> Não filiado à Federação da Saúde do Estado de São Paulo.

<sup>(3)</sup> Municípios paulistas não inclusos em nenhuma das bases sindicais.

## Saúde privada nacional gera 5.910 novos postos de trabalho em maio

Os 2.885 novos postos de trabalho formal na saúde privada paulista, em maio de 2016, ficaram acima do registrado no mesmo mês de 2015, em 23,9%. No conjunto do país, a situação é bem mais significativa, os 5.910 novos postos de trabalho superaram maio em 2015 em 181,2% (Gráfico 2).

**GRÁFICO 2**  
**Saldo do emprego no setor de saúde privada no ano**  
**Estado de São Paulo e Brasil, maio de 2007 a maio de 2016**



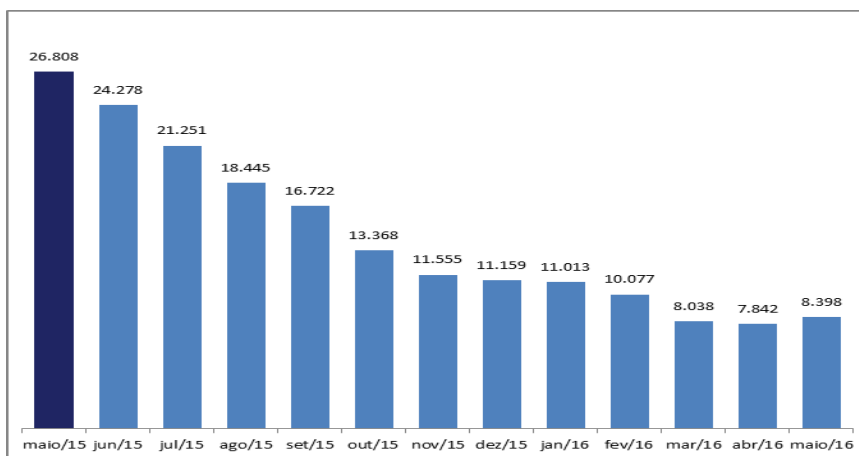
Fonte: MTE, CAGED

Elaboração: DIEESE Subseção Fed. dos Trabalhadores da Saúde do Estado de São Paulo.

O saldo do emprego, na saúde privada paulista, acumulado em 12 meses<sup>1</sup> registrou um crescimento de 7,1% na comparação com o resultado de abril. Na comparação com maio de 2015, no entanto, houve uma queda bastante acentuada, de 68,7% (Gráfico 3).

<sup>1</sup> O saldo do emprego acumulado em 12 meses é apontado pelo mês que encerra o período de 12 meses.

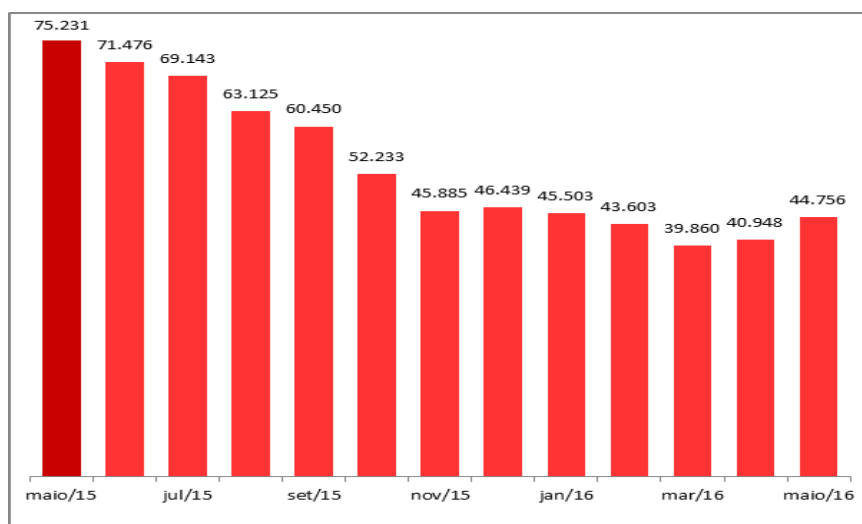
**GRÁFICO 3**  
**Geração de empregos na saúde privada**  
**Acumulado em 12 meses**  
**Estado de São Paulo, maio/15 a maio/16**



Fonte: MTE, CAGED  
 Elaboração: DIEESE Subseção Fed. dos Trabalhadores da Saúde do Estado de São Paulo.  
 Nota: indicado pelo mês que encerra o período de 12 meses

No conjunto do país, o saldo do emprego em 12 meses, findos em maio, registrou aumento de 9,3% ante o mês anterior. Na comparação com maio de 2015, contudo, houve decréscimo do saldo de emprego em 40,5% (Gráfico 4).

**GRÁFICO 4**  
**Geração de empregos na saúde privada**  
**Acumulado em 12 meses**  
**Brasil, maio/2015 a maio/2016**



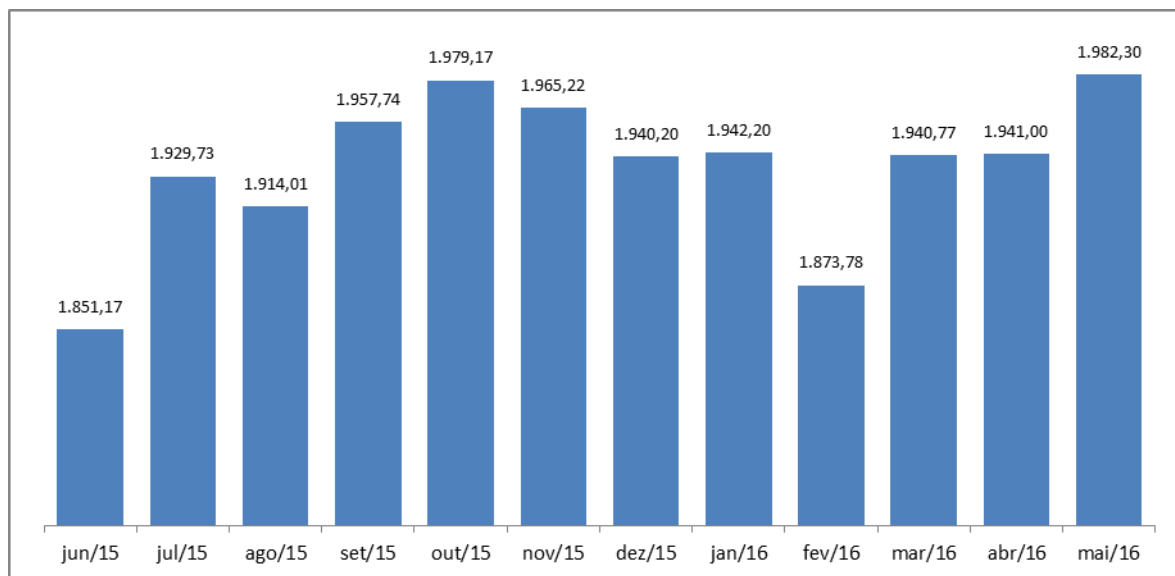
Fonte: MTE, CAGED  
 Elaboração: DIEESE SS Fed. dos Trabalhadores da Saúde do Estado de São Paulo.  
 Nota: indicado pelo mês que encerra o período de 12 meses



**Salário médio de admissão na saúde privada foi de R\$ 1.982,30 em maio. Salário médio dos Técnicos e Aux. de Enfermagem foi de R\$ 1.786,76**

Em maio, a remuneração média dos admitidos na saúde privada paulista foi de R\$ 1.982,30, resultado 2,1% superior ao registrado em abril (Gráfico 5).

**GRÁFICO 5**  
**Remuneração média real dos admitidos na saúde privada**  
**Estado de São Paulo, junho de 2015 a maio de 2016**



Fonte: MTE, CAGED

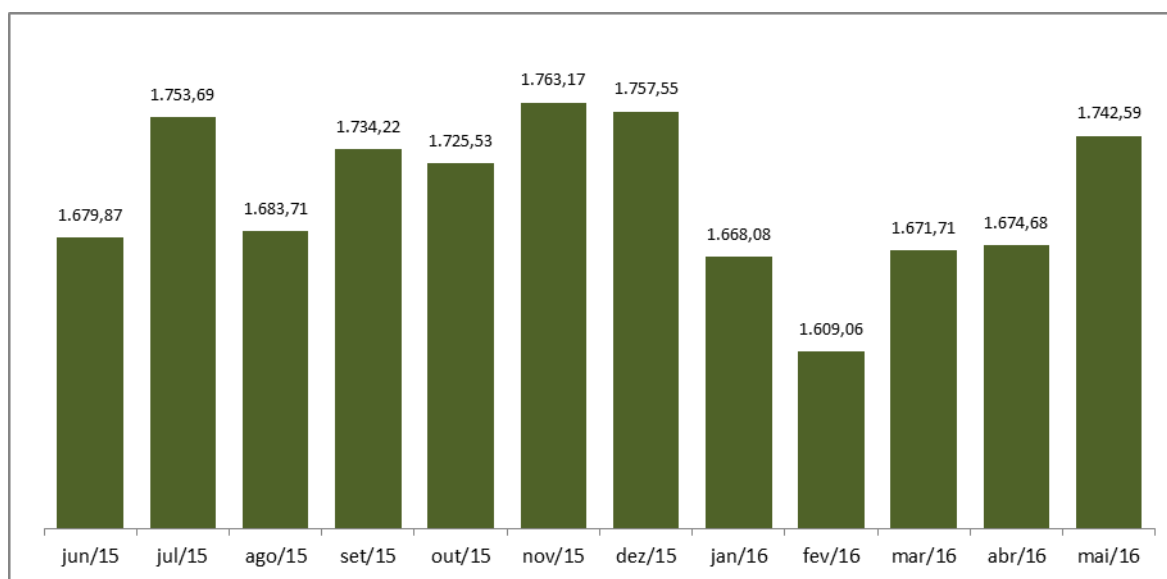
Elaboração: DIEESE Subseção Fed. dos Trabalhadores da Saúde do Estado de São Paulo.

Nota: em reais de junho de 2016 pelo INPC-IBGE.

O boletim também realiza mensalmente o cálculo da “remuneração média expurgada”, que basicamente constitui a estimativa da remuneração média dos admitidos retirando da conta os salários dos médicos, diretores, gerentes e dirigentes contratados pelo setor de saúde privada. O objetivo é apresentar uma média mais consistente, que reflita de modo mais apropriado a remuneração percebida pela grande maioria dos trabalhadores da saúde.

Em maio, a remuneração média expurgada dos admitidos na saúde privada paulista foi de R\$ 1.742,59, resultado 4,1% acima do registrado em abril (Gráfico 6).

**GRÁFICO 6**  
**Remuneração média real expurgada dos admitidos na saúde privada**  
**Estado de São Paulo, junho de 2015 a maio de 2016**



Fonte: MTE, CAGED

Elaboração: DIEESE Subseção Fed. dos Trabalhadores da Saúde do Estado de São Paulo.

Notas: 1) Exclui as remunerações de médicos, diretores, gerentes e dirigentes;

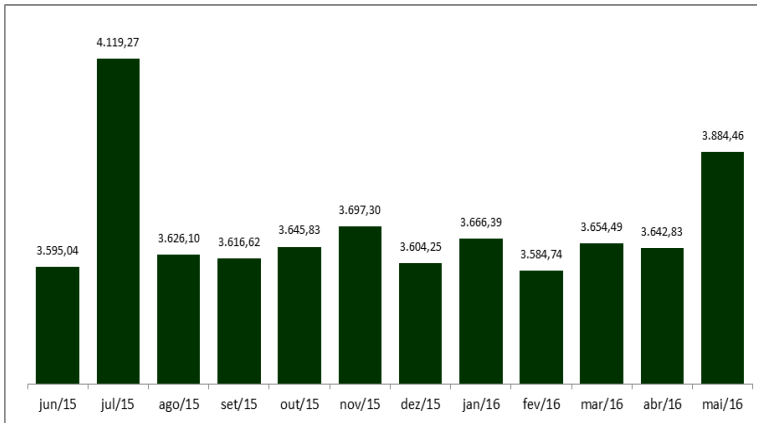
2) Em reais de junho de 2016 pelo INPC-IBGE.

Apresentamos também o salário médio de admissão da enfermagem. A intenção é oferecer aos dirigentes sindicais do setor de saúde uma base de comparação, fundada nas remunerações praticadas no mercado paulista de saúde, para o acompanhamento da discrepância entre os salários praticados e o valor do Piso Nacional da Enfermagem reivindicado pela categoria no Congresso Nacional por meio do PL 4.924/2009<sup>2</sup>.

Em maio, o salário médio de admissão do Enfermeiro de nível superior ficou em R\$ 3.884,46. Por sua vez, o salário médio de admissão dos Técnicos e Auxiliares de Enfermagem ficou em R\$ 1.786,76 (Gráficos 7 e 8).

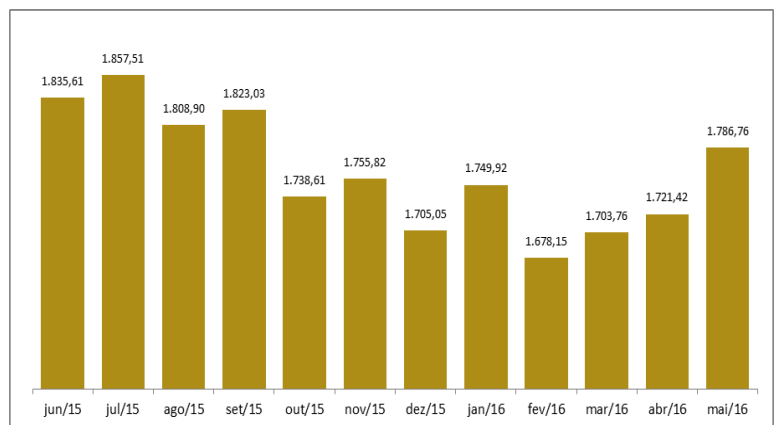
<sup>2</sup> Conforme informe mensal da Subseção DIEESE FEE Saúde SP, considerada a atualização monetária, os Pisos da Enfermagem, sugeridos pelo PL 4.924/2009, já deveriam ser de: R\$ 7.507,43 para os Enfermeiros; R\$ 3.753,71 para os Técnicos de Enfermagem e de R\$ 3.002,97 para Auxiliares de Enfermagem e Parteiras.

**GRÁFICO 7**  
**Remuneração média real, Enfermeiros de Nível Superior**  
**admitidos na saúde privada**  
**Estado de São Paulo, junho de 2015 a maio de 2016**



Fonte: MTE, CAGED  
 Elaboração: DIEESE Subseção FEE Saúde São Paulo.

**GRÁFICO 8**  
**Remuneração média real, Técnicos e Auxiliares de Enfermagem**  
**admitidos na saúde privada**  
**Estado de São Paulo, junho de 2015 a maio de 2016**



Fonte: MTE, CAGED  
 Elaboração: DIEESE Subseção FEE Saúde São Paulo.

***Em maio, “Técnico de Enfermagem” foi a ocupação que mais gerou empregos. Seis ocupações responderam por 61,0% das vagas***

Em maio, “Técnico de Enfermagem” foi a ocupação que apresentou a maior participação na movimentação do emprego, respondendo por 11,5% das admissões e 10,6% dos desligamentos, e, gerando um saldo positivo de 461 postos de trabalho, sendo, portanto, a ocupação que mais gerou empregos no mês, seguido de “Auxiliar de Escritório, em Geral”, com 455 novas vagas (Tabela 4).

Em maio, apenas seis ocupações responderam por 61,0% das vagas geradas.

**TABELA 4**  
**Ocupações com maior participação na movimentação e no saldo de empregos**  
**Estado de São Paulo, Maio de 2016**

| Família ocupacional                                | Admitidos     |              |               |              | Saldo        |
|--|---------------|--------------|---------------|--------------|--------------|
|  | nº            | (%)          | nº            | (%)          |              |
| <b>Ranking de participação por admissões</b>       |               |              |               |              |              |
| <b>Total</b>                                       | <b>16.672</b> | <b>100,0</b> | <b>13.787</b> | <b>100,0</b> | <b>2.885</b> |
| 1º Técnico de Enfermagem                           | 1.924         | 11,5         | 1.463         | 10,6         | 461          |
| 2º Auxiliar de Escritório, em Geral                | 1.599         | 9,6          | 1.144         | 8,3          | 455          |
| 3º Auxiliar de Enfermagem                          | 1.547         | 9,3          | 1.423         | 10,3         | 124          |
| 4º Recepcionista, em Geral                         | 1.265         | 7,6          | 989           | 7,2          | 276          |
| 5º Enfermeiro                                      | 1.061         | 6,4          | 784           | 5,7          | 277          |
| 6º Faxineiro                                       | 786           | 4,7          | 635           | 4,6          | 151          |
| <b>Ranking de participação por desligamentos</b>   | <b>nº</b>     | <b>(%)</b>   | <b>nº</b>     | <b>(%)</b>   | <b>Saldo</b> |
| <b>Total</b>                                       | <b>16.672</b> | <b>100,0</b> | <b>13.787</b> | <b>100,0</b> | <b>2.885</b> |
| 1º Técnico de Enfermagem                           | 1.924         | 11,5         | 1.463         | 10,6         | 461          |
| 2º Auxiliar de Enfermagem                          | 1.547         | 9,3          | 1.423         | 10,3         | 124          |
| 3º Auxiliar de Escritório, em Geral                | 1.599         | 9,6          | 1.144         | 8,3          | 455          |
| 4º Recepcionista, em Geral                         | 1.265         | 7,6          | 989           | 7,2          | 276          |
| 5º Assistente Administrativo                       | 770           | 4,6          | 785           | 5,7          | -15          |
| 6º Enfermeiro                                      | 1.061         | 6,4          | 784           | 5,7          | 277          |
| <b>Ranking de participação por Saldo</b>           | <b>nº</b>     | <b>(%)</b>   | <b>nº</b>     | <b>(%)</b>   | <b>Saldo</b> |
| <b>Total</b>                                       | <b>16.672</b> | <b>100,0</b> | <b>13.787</b> | <b>100,0</b> | <b>2.885</b> |
| 1º Técnico de Enfermagem                           | 1.924         | 11,5         | 1.463         | 10,6         | 461          |
| 2º Auxiliar de Escritório, em Geral                | 1.599         | 9,6          | 1.144         | 8,3          | 455          |
| 3º Enfermeiro                                      | 1.061         | 6,4          | 784           | 5,7          | 277          |
| 4º Recepcionista, em Geral                         | 1.265         | 7,6          | 989           | 7,2          | 276          |
| 5º Faxineiro                                       | 786           | 4,7          | 635           | 4,6          | 151          |
| 6º Recepcionista de Consultório Médico ou Dentário | 786           | 4,7          | 647           | 4,7          | 139          |

Fonte: MTE, CAGED.

Elaboração: DIEESE. Subseção Federação dos Trabalhadores da Saúde do Estado de São Paulo.

## Brasil chega a 2,049 milhões de profissionais da saúde privada em maio. São Paulo possuía 710,7 mil profissionais

O estoque de trabalhadores da saúde privada chegou a 2,049 milhões, no conjunto do país, em maio de 2016. No estado de São Paulo, o estoque de trabalhadores chegou a 710,7 mil. O estoque paulista corresponde à maior participação relativa entre os estados, 34,7%. Roraima é o estado brasileiro com a menor quantidade de profissionais da saúde privada, apenas 1.256 trabalhadores, 0,1% do contingente nacional (Tabela 5).

**TABELA 5**  
**Atualização do estoque de trabalhadores da saúde privada e filantrópica**  
**Unidades da Federação, maio de 2016**

| UF                  | Trabalhadores    | Participação  |
|---------------------|------------------|---------------|
| Rondônia            | 8.604            | 0,4%          |
| Acre                | 4.370            | 0,2%          |
| Amazonas            | 13.822           | 0,7%          |
| Roraima             | 1.256            | 0,1%          |
| Pará                | 31.512           | 1,5%          |
| Amapá               | 2.525            | 0,1%          |
| Tocantins           | 5.845            | 0,3%          |
| Maranhão            | 21.580           | 1,1%          |
| Piauí               | 16.638           | 0,8%          |
| Ceará               | 51.360           | 2,5%          |
| Rio Grande do Norte | 18.514           | 0,9%          |
| Paraíba             | 17.814           | 0,9%          |
| Pernambuco          | 72.135           | 3,5%          |
| Alagoas             | 18.621           | 0,9%          |
| Sergipe             | 20.528           | 1,0%          |
| Bahia               | 94.206           | 4,6%          |
| Minas Gerais        | 197.888          | 9,7%          |
| Espírito Santo      | 42.380           | 2,1%          |
| Rio de Janeiro      | 214.220          | 10,5%         |
| <b>São Paulo</b>    | <b>710.664</b>   | <b>34,7%</b>  |
| Paraná              | 108.852          | 5,3%          |
| Santa Catarina      | 63.121           | 3,1%          |
| Rio Grande do Sul   | 158.757          | 7,7%          |
| Mato Grosso do Sul  | 22.671           | 1,1%          |
| Mato Grosso         | 22.586           | 1,1%          |
| Goiás               | 49.917           | 2,4%          |
| Distrito Federal    | 59.250           | 2,9%          |
| <b>Brasil</b>       | <b>2.049.636</b> | <b>100,0%</b> |

Fonte: MTE - RAIS 2014, acrescida do saldo de movimentação do Caged, de jan/2015 a maio/2016.

Elaboração: DIEESE Subseção Federação dos Trabalhadores da Saúde do Estado de São Paulo.

<sup>(1)</sup> Utilizou-se a CNAE 2.0 (Classes 65502; 86101; 86216; 86224; 86305; 86402; 86500; 86607; 86909; 87115; 87123; 87204; 87301).

Dentre as bases territoriais dos sindicatos da saúde acompanhados, o SINSAÚDE São Paulo é o que, em maio, possuía o maior número de trabalhadores, 334,9 mil, correspondendo a 47,1% do total de trabalhadores da saúde do estado de São Paulo.

Dentre os sindicatos filiados à Federação da Saúde, o SINSAÚDE Campinas é o que apresentava, em maio, a maior participação no total do emprego no estado: 100,4 mil trabalhadores, perfazendo 14,1% do total de postos de trabalho formal (Tabela 6).

**TABELA 6**  
**Atualização do estoque de trabalhadores da saúde privada e filantrópica**  
**Estado de São Paulo e base territorial de sindicatos selecionados, maio de 2016**

| Filiados à Federação Saúde SP               |                |                        | Não Filiados à Federação Saúde SP |                |                        |
|---|----------------|------------------------|-----------------------------------|----------------|------------------------|
| Bases Territoriais                          | Trabalhadores  | Participação no Estado | Bases Territoriais                | Trabalhadores  | Participação no Estado |
| SINSAÚDE Campinas                           | 100.418        | 14,1%                  | Sindicato da Saúde do ABC         | 19.732         | 2,8%                   |
| SINSAÚDE Ribeirão Preto                     | 40.623         | 5,7%                   | Sindicato da Saúde de Catanduva   | 3.557          | 0,5%                   |
| Sindicato da Saúde de Araçatuba             | 10.424         | 1,5%                   | Sindicato da Saúde de Guarulhos   | 14.494         | 2,0%                   |
| Sindicato da Saúde de Rio Claro             | 3.484          | 0,5%                   | Sindicato da Saúde de Osasco      | 23.260         | 3,3%                   |
| Sindicato da Saúde de São José do Rio Preto | 25.935         | 3,6%                   | Sindicato da Saúde de Ourinhos    | 1.888          | 0,3%                   |
| Sindicato da Saúde de Sorocaba              | 22.647         | 3,2%                   | Sindicato da Saúde de São Carlos  | 3.493          | 0,5%                   |
| Sindicato da Saúde de Piracicaba            | 13.637         | 1,9%                   | SINSAÚDE São Paulo                | 334.890        | 47,1%                  |
| Sindicato da Saúde de Jaú                   | 6.827          | 1,0%                   | Outros Municípios                 | 23.816         | 3,4%                   |
| SINSAÚDE Franca                             | 6.501          | 0,9%                   |                                   |                |                        |
| Sindicato da Saúde de Bauru                 | 9.731          | 1,4%                   |                                   |                |                        |
| Sindicato da Saúde de Presidente Prudente   | 7.870          | 1,1%                   |                                   |                |                        |
| Sindicato da Saúde de Santos                | 22.111         | 3,1%                   |                                   |                |                        |
| Sindicato da Saúde de São José dos Campos   | 26.794         | 3,8%                   |                                   |                |                        |
| <b>Estado de São Paulo</b>                  | <b>710.664</b> | <b>100,0%</b>          | <b>Estado de São Paulo</b>        | <b>710.664</b> | <b>100,0%</b>          |

Fonte: MTE - RAIS 2014, acrescida do saldo de movimentação do Caged, de jan/2015 a maio/2016.

Elaboração: DIEESE Subseção Federação dos Trabalhadores da Saúde do Estado de São Paulo.

<sup>(1)</sup> Utilizou-se a CNAE 2.0 (Classes 65502; 86101; 86216; 86224; 86305; 86402; 86500; 86607; 86909; 87115; 87123; 87204; 87301).

## **ANEXO I**

### **Base Territorial dos Sindicatos filiados à Federação dos Trabalhadores da Saúde do São Paulo**

#### **SINSAÚDE Campinas – 136 Municípios**

Adamantina, Aguaí, Águas da Prata, Águas de Lindóia, Álvaro de Carvalho, Americana, Amparo, Araras, Araraquara, Arco Iris, Artur Nogueira, Atibaia, Bastos, Borborema, Bragança Paulista, Brejo Alegre, Buritama, Cabreúva, Cafelândia, Cajamar, Campinas, Campo Limpo Paulista, Capivari, Conchal, Conchas, Cosmópolis, Dracena, Elias Fausto, Elisiário, Espírito Santo do Pinhal, Echaporã, Floreal, Flórida Paulista, Fernão, Francisco Morato, Gavião Peixoto, Gália, Garça, Guaimbê, Getulina, Guzolândia, Herculândia, Hortolândia, Ibaté, Ibitinga, Indaiatuba, Irapuã, Itápolis, Itapira, Itapura, Itatiba, Itu, Itupeva, Iacri, Inúbia Paulista, Irapuru, Jarínú, Joanópolis, Júlio Mesquita, Jundiá, Jaguariúna, Junqueirópolis, Lavínia, Lindóia, Louveira, Lucélia, Limeira, Lourdes, Luziânia, Leme, Macauba, Magda, Marília, Monte Alegre do Sul, Monte Castelo, Monte Mór, Morungaba, Mogi-Guaçu, Mogi Mirim, Nipoã, Nova Canaã Paulista, Nova Castilho, Nova Europa, Nova Guataporanga, Nova Luzitânia, Novo Horizonte, Nova Odessa, Oriente, Osvaldo Cruz, Paulicéia, Paulínia, Panorama, Parapuã, Pacaembú, Pedreira, Pinhalzinho, Piracaia, Pirajú, Planalto, Pirassununga, Piacatú, Pompéia, Porto Feliz, Quintana, Queiróz, Rafard, Rinópolis, Rubiácea, Sabino, Salto, Salmorão, Santa Mercedes, São João do Pau 'Alho, Santa Cruz da Conceição, Santa Fe do Sul, Santo Antônio do Jardim, Santo Antônio da Posse, São João da Boa Vista, São Roque da Fatura, São Sebastião da Gramma, Santópolis do Aguapeí, Socorro, Serra Negra, Sumaré, Tupã, Três Fronteiras, Tuiuti, Tupi Paulista, Tabatinga, Ubarana, União Paulista, Urú, Várzea Paulista, Vera Cruz, Valinhos e Vinhedo.

#### **Sindicato da Saúde de Ribeirão Preto – 84 Municípios**

Adolfo Pinto, Altinópolis, Álvares Florence, Américo Brasiliense, Américo de Campos, Barretos, Barrinha, Batatais, Bebedouro, Boraceia, Brodowski, Cajobi, Caconde, Cajuru, Cândido Rodrigues, Casa Branca, Cássia dos Coqueiros, Colina, Colômbia, Cravinhos, Divinolândia, Dobrada, Dumont, Fernando Prestes, Guaira, Guaraci, Guariba, Guataparã, Ipiquã, Itobi, Itaóca, Jaborandi, Jaboticabal, Jardínópolis, Luis Antônio, Matão, Mendonça, Meridiano, Mococa, Monte Alto, Monte Azul Paulista, Morro Agudo, Motuca, Novais, Nuporanga, Olímpia, Orlandia, Palmares Paulista, Parisi, Pitangueiras, Pontal, Porangaba, Porto Feliz, Porto Ferreira, Pradópolis, Ribeirão Preto, Rincão, Sales Oliveira, Santa Cruz das Palmeiras, Santa Ernestina, Santa Lúcia, Santa Rita do Passa Quatro, Santa Rosa de Viterbo, Sales, Santo Antônio da Alegria, São Joaquim da Barra, São José do Rio Pardo, São Sebastião Da Gramma, São Simão, Serra Azul, Serrana, Sertãozinho, Severina, Taiaçu, Taiúva, Tambaú, Taquaral, Taquaritinga, Terra Roxa, Valentim Gentil, Vargem Grande do Sul, Viradouro, Vista Alegre do Alto e Vitória Brasil.

#### **Sindicato da Saúde de Araçatuba – 35 Municípios**

Araçatuba, Barbosa, Penápolis, Birigui, Rubiácea, Coroados, Gabriel Monteiro, Santópolis do Aguapeí, Murutinga do Sul, Andradina, Auriflama, Avanhandava, Bento de Abreu, Bilac, Castilho, Clementina, Gastão Vidigal, Glicério, Guaraçaí, Guararapes, Lavínia, Lins, Mirandópolis, Monções, Promissão, Valparaíso, Nova Independência, Palmeira D'Oeste, Pereira Barreto, Santo Antonio do Aracanguá, General Salgado, Ilha Solteira, Guaíçara, Piacatu e Queiróz.

#### **Sindicato da Saúde de Rio Claro – 10 Municípios**

Analândia, Charqueada, Corumbataí, Cordeirópolis, Descalvado, Iracemópolis, Itirapina, Ipeúna, Santa Gertrudes e Rio Claro.

#### **Sindicato da Saúde de São José do Rio Preto – 66 Municípios**

Adolfo, Altair, Aparecida d'Oeste, Ariranha, Bady Bassitt, Bálsamo, Buritama, Cajobi, Cardoso, Catanduva, Catiguá, Cedral, Cosmorama, Dobrada, Dolcinópolis, Estrela d'Oeste, Fernandópolis, Guarani d'Oeste, Ibirá, Icém, Indiaporã, Itajobi, Jaci, Jales, José Bonifácio, Macauba, Macedônia, Mendonça, Mira Estrela, Mirassol, Mirassolândia, Monte Aprazível, Neves Paulista, Nhandeara, Nova Aliança, Nova Granada, Onda Verde, Orindiúva, Palestina, Paraíso, Paranapuã, Paulo de Faria, Pedranópolis, Pindorama, Pirangi, Poloni, Pontes Gestal, Populina, Potirendaba, Riolândia, Rubinéia, Sales, Santa Adélia, Santa Albertina, Santa Clara d'Oeste, Santa Fé do Sul, Santa Rita d'Oeste, São João das Duas Pontes, São José do Rio Preto, Tabapuã, Tanabi, Turmalina, Uchoa, Urânia, Urupês e Votuporanga.

#### **Sindicato da Saúde de Sorocaba – 44 Municípios**

Alambari, Alumínio, Angatuba, Assis, Avaré, Bernardino de Campos, Buri, Cândido Mota, Capela do Alto, Cerqueira Cesar, Eldorado, Guareí, Ibirarema, Ibiúna, Ipaussu, Itaí, Itapetininga, Itatinga, Jacupiranga, Juquiá, Juquitiba, Mairinque, Manduri, Óleo, Palmital, Paraguaçu Paulista, Paranapanema, Piedade, Pilar do Sul, Piraju, Quatá, Registro, Salto de Pirapora, Santa Cruz do Rio Pardo, São Miguel Arcanjo, São Roque, Sarapuí, Sarutaiá, Sete Barras, Sorocaba, Tapiraí, Tatuí, Tejuapá e Votorantim.

#### **Sindicato da Saúde de Piracicaba – 19 Municípios**

Anhembi, Águas de São Pedro, Bofete, Boituva, Botucatu, Cesário Lange, Cerquillo, Conchas, Iperó, Laranjal Paulista, Pardinho, Pereiras, Piracicaba, Rio das Pedras, São Pedro, Santa Maria da Serra, Santa Barbara D'Oeste, Saltinho e Tietê.

#### **Sindicato da Saúde de Jaú – 16 Municípios**

Bariri, Barra Bonita, Boa esperança do Sul, Bocaina, Brotas, Dois Córregos, Dourado, Igaracu do Tiete, Itapui, Jaú, Lençóis Paulista, Macatuba, Pederneiras, Ribeirão Bonito, São Manoel e Torrinha.

### **Sindicato da Saúde de Franca – 17 Municípios**

Aramina, Buritzal, Cristais Paulista, Franca, Guará, Igarapava, Itirapuã, Ituverava, Jeriquara, Miguelópolis, Patrocínio Paulista, Pedregulho, Restinga, Rifaína, Ribeirão Corrente, Ipuã e São José da Bela Vista.

### **Sindicato da Saúde de Bauru – 9 Municípios**

Bauru, Agudos, Arealva, Duartina, Iacanga, Guarantã, Pirajui, Piratininga e Presidente Alves.

### **Sindicato da Saúde de Presidente Prudente – 28 Municípios**

Álvares Machado, Presidente Bernardes, Martinópolis, Santo Anastácio, Presidente Prudente, Presidente Venceslau, Mirante do Paranapanema, Presidente Epitácio, Teodoro Sampaio, Marabá Paulista, Ouro Verde, Caiuá, Piquerobi, Caiabú, Alfredo Marcondes, Santo Expedito, Mariápolis, Sagres, Indiana, Regente Feijó, Taciba, Pirapozinho, Tarabai, Narandiba, Estrela do Norte, Sandovalina, Flora Rica e Rancharia.

### **Sindicato da Saúde de Santos – 17 Municípios**

Santos, São Vicente, Guarujá, Cubatão, Praia Grande, Mongaguá, Itanhaém, Peruíbe, Itariri, Pedro de Toledo, Miracatu, Iguape, Cananéia, Pariqueira-Açu, Bertioxa, São Sebastião e Ilha Bela.

### **Sindicato da Saúde de São José dos Campos – 38 Municípios**

Aparecida, Areias, Arujá, Bananal, Biritiba-Mirim, Caçapava, Cachoeira Paulista, Campos do Jordão, Caraguatatuba, Cruzeiro, Cunha, Guararema, Guaratinguetá, Igaratá, Jacareí, Jambuí, Lagoinha, Lavrinhas, Lorena, Monteiro Lobato, Natividade da Serra, Paraibuna, Pindamonhangaba, Piquete, Queluz, Redenção da Serra, Roseira, Salesópolis, Santa Branca, Santa Isabel, Santo Antônio do Pinhal, São Bento do Sapucaí, São José do Barreiro, São José dos Campos, São Luiz do Paraitinga, Silveiras, Tremembé e Ubatuba.

#### **Observações:**

1) Dezenove Municípios aparecem na base de pelo menos dois Sindicatos diferentes. São eles: *Adolfo, Buritama, Cajobi, Conchas, Dobrada, Ibiúna, Lavínia, Macauba, Mendonça, Piacatú, Pirajú, Porto Feliz, Queiróz, Rubiácea, Sales, Santa Fe do Sul, Santópolis do Aguapeí, São Roque e São Sebastião da Gramma.*

2) O número de Municípios das Bases Territoriais não é idêntico ao que aparece nos Estatutos Sociais dos respectivos Sindicatos, uma vez que nestes, são contabilizados também os Distritos.

## **ANEXO II**

### **Base Territorial dos Sindicatos NÃO filiados à Federação dos Trabalhadores da Saúde do Estado de São Paulo**

#### **Sindicato da Saúde do ABC – 06 Municípios**

Diadema, Mauá, Ribeirão Pires, Rio Grande da Serra, São Bernardo do Campo e São Caetano do Sul.

#### **Sindicato da Saúde de Guarulhos – 03 Municípios**

Guarulhos, Itaquaquecetuba e Mairiporã.

#### **Sindicato da Saúde de Osasco – 13 Municípios**

Barueri, Carapicuíba, Cotia, Embu, Embu Guaçu, Ibiúna, Itapeverica da Serra, Itapevi, Jandira, Osasco, Santana de Parnaíba, Taboão da Serra e Vargem Grande Paulista.

#### **Sindicato da Saúde de São Carlos – 02 Municípios**

Ibaté e São Carlos.

#### **SINSAÚDE São Paulo – 48 Municípios (inclui a Capital)**

Alvinlândia, Anhumas, Apiaí, Araçoiaba da Serra, Barão de Antonina, Barra do Turvo, Bom Jesus dos Perdões, Borá, Caieiras, Campos Novos Paulistas, Capão Bonito, Coronel Macedo, Cruzália, Fartura, Ferraz de Vasconcelos, Florínea, Franco da Rocha, Guapiara, Iepê, Iporanga, Itai, Itapeva, Itatinga, Itaporanga, Itararé, João Ramalho, Lupércio, Lutécia, Maracai, Mogi das Cruzes, Nazaré Paulista, Ocaçu, Oscar Bressane, Pedra Bela, Pirapora do Bom Jesus, Platina, Poá, Ribeira, Riversul, Salto Grande, São Paulo, São Pedro do Turvo, Suzano, Taguai, Taquarituba, Taubaté, Timburi, Ubatuba.

Fonte: [www.sinsaude.org.br](http://www.sinsaude.org.br)

Obs.: Não inclui os distritos: Chavantes, Claraval, Ibiracema e Itaberaba.





Rua Aurora, 957 – República  
CEP 01209-001 São Paulo, SP  
Telefone (11) 3821-2140 / fax (11) 3821-2179  
E-mail: ersp@dieese.org.br  
www.dieese.org.br

#### **Direção Executiva**

**Presidente:** Antônio de Sousa

Sindicato dos Trabalhadores nas Indústrias Metalúrgicas Mecânicas e de Material Elétrico de Osasco e Região - SP

**Vice-presidente:** Alberto Soares da Silva

Sindicato dos Trabalhadores nas Indústrias de Energia Elétrica de Campinas - SP

**Secretária Executiva:** Zenaide Honório

APEOESP Sindicato dos Professores do Ensino Oficial do Estado de São Paulo - SP

**Diretor Executivo:** Edson Antônio dos Anjos

Sindicato dos Trabalhadores nas Indústrias Metalúrgicas de Máquinas Mecânicas de Material Elétrico de Veículos e Peças Automotivas da Grande Curitiba - PR

**Diretor Executivo:** Josinaldo José de Barros

Sindicato dos Trabalhadores nas Indústrias Metalúrgicas Mecânicas e de Materiais Elétricos de Guarulhos Arujá Mairiporã e Santa Isabel - SP

**Diretor Executivo:** José Carlos Souza

Sindicato dos Trabalhadores nas Indústrias de Energia Elétrica de São Paulo - SP

**Diretor Executivo:** Luis Carlos de Oliveira

Sindicato dos Trabalhadores nas Indústrias Metalúrgicas Mecânicas e de Material Elétrico de São Paulo Mogi das Cruzes e Região - SP

**Diretora Executiva:** Mara Luzia Feltes

Sindicato dos Empregados em Empresas de Assessoramentos Perícias Informações Pesq. e de Fundações Estaduais do Rio Grande do Sul - RS

**Diretora Executiva:** Maria das Graças de Oliveira

Sindicato dos Serv. Públicos Federais do Estado de Pernambuco - PE

**Diretora Executiva:** Marta Soares dos Santos

Sindicato dos Empregados em Estabelecimentos Bancários de São Paulo Osasco e Região - SP

**Diretor Executivo:** Paulo de Tarso Guedes de Brito Costa

Sindicato dos Eletricistas da Bahia - BA

**Diretor Executivo:** Roberto Alves da Silva

Federação dos Trabalhadores em Serviços de Asseio e Conservação Ambiental Urbana e Áreas Verdes do Estado de São Paulo - SP

**Diretor Executivo:** Ângelo Maximo de Oliveira Pinho

Sindicato dos Metalúrgicos do ABC - SP

#### **Direção Técnica**

Clemente Ganz Lúcio – diretor técnico

Ademir Figueiredo – coordenador de estudos e desenvolvimento

José Silvestre Prado de Oliveira – coordenador de relações sindicais

Clemente Ganz Lúcio – coordenador de pesquisas

Nelson de Chueri Karam – coordenador de educação

Rosana de Freitas – coordenadora administrativa e financeira

#### **Escritório Regional São Paulo**

Airton Gustavo dos Santos – Coordenador de Atendimento Técnico e Sindical – airton@dieese.org.br

#### **Equipe Técnica Responsável**

Luiz Fernando Alves Rosa – Economista – luizfernando@dieese.org.br

**DIEESE - Subseção Federação dos Trabalhadores da Saúde do Estado de São Paulo**



#### **CEDE CENTRAL**

Rua Paula Ney, 533 – Aclimação  
CEP 04.107-021 São Paulo/SP  
Telefone (11) 5575-7427

#### **REGIONAL CAMPINAS**

Centro Empresarial Conceição  
Rua Conceição, 233, Sala 1701 – Centro  
CEP 13.010-916 – Campinas/SP  
Telefone (19) 3397-0993

#### **Direção Executiva**

**Presidente:** Edison Laércio de Oliveira

**1º vice-presidente:** Paulo Pimentel

**2º vice-presidente:** Erivelto Correa Araújo

**Dir. Relações Públicas:** Mychelle Nascimento Francisco

**Secretária Geral:** Elaine da Silva Amaral

**1ª secretária:** Edna Alves

**2ª secretária:** João do Nascimento Carvalho

**Tesoureiro Geral:** Valdeir Magri

**1º Tesoureiro:** Aristides Agrelli Filho

**2º Tesoureiro:** Alexandre Ferreira Corte

**Dir. Ass. de Previdência Social:** Sérgio Roberto Balduino

**Dir. Recursos Humanos:** Maria das Graças Artur Machado

**Diretor-procurador:** Paulo Roberto Gondim Richieri

**Diretora de Relações Intersindicais:** Leide Mengatti

**Diretor de Legislação e Normas:** Carlos José Gonçalves

**Diretor de Imprensa e Divulgação:** Luiz Carlos Vergara Pereira

**Diretora Cultural:** Maria Hermann

**Diretor de Assuntos Parlamentares:** Milton Carlos Sanches

**Diretora Arquivista:** Vera Lúcia Salvádo Pimentel

**Diretora de Sede e Patrimônio:** Maria Jerusa de Abreu

#### **Conselho Fiscal – efetivo**

- Elizabete Antonia Bertin

- Rozélia Barbosa dos Santos

- Lierse Christovam de Almeida

#### **Delegados efetivos representante na CNT**

- Marta Alves de Carvalho

- Paulo César Pereira Richieri

#### **Suplentes de Diretoria**

- Maria Helena Anunciação de Souza

- Marcelo Alexandre Cândia dos Santos

- Anselmo Eduardo Bianco

- Sofia Claudete Rodrigues Borges

- Maria Ivanilde de Araújo Almeida

- Florivaldo Pereira de Almeida

- Maria Cecília da Silva

- Maria do Carmo de Oliveira

- Arnaldo Batista de Almeida

- Marcos Paulo Jordano

- Carlos José Suzano da Silva

- José Monteiro dos Santos

- Suzana Chiarelli dos Santos

- Marly Alves Coelho

- Ana Ferreira da Silva

- Shirley Cristina dos Santos Bertin

- Elidalva da Silva Lima

- Martinho Luiz dos Santos Dias

- Taís Aparecida Jacon Matheus

- Vera Lúcia Andrade de Oliveira

#### **Suplentes do Conselho Fiscal**

- Sofia Rodrigues do Nascimento

- Natalício Valério da Silva

- Francisco Sálvio de Almeida

#### **Suplentes dos delegados representantes da CNTS**

- Ivone Carrocini

- Sebastião Aparecido Matias